

WEEKLY BRIEFING WORLD ECONOMIC UPDATE

10 - 14 มีนาคม 2568



กระทรวงพาณิชย์
Ministry of Commerce



สำนักงานนโยบายและยุทธศาสตร์การค้า
Trade Policy and Strategy Office



10 - 14 มีนาคม 2568

ความเคลื่อนไหวรอบโลก



ดร.เอส ชัยคังกร รัฐมนตรีว่าการกระทรวงการต่างประเทศอินเดีย กล่าวต่อที่ประชุมในสหราชอาณาจักรว่า การประชุมของ BRICS เพื่อต่อต้านสกุลเงินดอลลาร์สหรัฐ มีความเห็นที่ไม่เป็นเอกฉันท์ จากชาติสมาชิก พร้อมกล่าวว่า การเมืองของโลกที่มีหลายขั้วอำนาจ อาจไม่จำเป็นต้องนำไปสู่การมีสกุลเงินหลายขั้วเสมอไป การที่มีข้อสันนิษฐานที่ว่าบรรดาสมาชิกกลุ่ม BRICS กำลังทำงานอย่างหนัก ในการต่อต้านดอลลาร์สหรัฐในด้านการค้าระหว่างประเทศ จึงไม่เป็นความจริงแต่อย่างใด อีกทั้งในปัจจุบัน BRICS ยังมีสมาชิกเพิ่มเติม จากหลายประเทศ ทำให้มีจุดยืนที่หลากหลายมากขึ้น อย่างไรก็ตาม คำกล่าวนี้เกิดขึ้นหลังจากที่สหรัฐฯ ระบุว่า จะปรับขึ้นอัตราภาษีสินค้า นำเข้าจากชาติสมาชิก BRICS ในอัตรา 150% เมื่อ 21 ก.พ. ที่ผ่านมา เพื่อตอบโต้ความพยายามที่กลุ่ม BRICS พยายามสร้างสกุลเงินใหม่ แทนที่ดอลลาร์สหรัฐ โดยเชื่อว่าคำขู่นี้ทำให้สมาชิกกลุ่ม BRICS บางส่วน คัดค้านการผลักดันสกุลเงินดังกล่าวในที่สุด

สหภาพยุโรป



นายพาสคาล โดโนโซ รัฐมนตรีคลังยุโรปและประธานที่ประชุมรัฐมนตรีคลังของยุโรป แสดงความกังวลเกี่ยวกับการเปลี่ยนนโยบายของรัฐบาลสหรัฐฯ ที่หันมาสนับสนุน Cryptocurrency หลังจากทีปธน.สหรัฐฯ ลงนามในคำสั่งบริหารเพื่อจัดตั้งกองทุนสำรองเชิงยุทธศาสตร์ของคริปโท โดยใช้โทเคนที่รัฐบาลครอบครอง อยู่แล้วเนื่องจากอาจส่งผลกระทบต่ออียูโดยตรงทางการเงินและเสถียรภาพทางการเงินของยุโรป จากการที่สหรัฐฯ สนับสนุนเฉพาะ สตเบิ้ลคอยน์ที่อิงดอลลาร์สหรัฐเท่านั้น ตรงข้ามกับธนาคารกลางยุโรป (ECB) ที่กำลังพัฒนาสกุลเงินยูโรดิจิทัลเพื่อให้สกุลเงินยูโร ยังคงความเป็นผู้นำในระบบเศรษฐกิจโลก ทั้งนี้ ECB ได้เริ่มพัฒนา ยูโรดิจิทัลในปี 63 หลังจากที Facebook ประกาศเปิดตัวสกุลเงินดิจิทัล ทำให้หน่วยงานกำกับดูแลของยุโรปเกิดความกังวลอย่างมาก

อินเดีย



นายวิรัล อาจารย์อะ อติตรองผู้ว่าการธนาคารกลางอินเดีย วิจารณ์การขู่อันตรายนำเข้าของ ปธน.ทรัมป์ จะยิ่งส่งผลกระทบต่อเศรษฐกิจอินเดียในระยะยาว เพราะมาตรการดังกล่าวอาจผลักดันให้รัฐบาลลดอุปสรรคทางการค้า (Trade Barrier) ซึ่งจะกระตุ้นให้เกิดการแข่งขัน โดยการแข่งขันที่สูงขึ้นหมายความว่าบริษัทอินเดียจะถูกบังคับให้ต้องยกระดับมาตรฐานเพื่อเผชิญหน้ากับคู่แข่งระดับโลก นำไปสู่สินค้าที่มีคุณภาพสูงขึ้น และฐานการผลิตที่ใหญ่ขึ้น ก่อนหน้านั้นรัฐบาลอินเดียได้ดำเนินการลดภาษีให้สหรัฐฯ ไปแล้ว ในบางสินค้า โดยมีการปรับลดครั้งสำคัญในเดือน ก.พ. 68 และหรือเกี่ยวกับการลดภาษีนำเข้าสินค้าจากสหรัฐฯ ตั้งแต่รถยนต์ไปจนถึงเคมีภัณฑ์ และอุปกรณ์อิเล็กทรอนิกส์

สหรัฐอเมริกา



กระทรวงการคลังสหรัฐฯ รายงาน ยอดขาดดุลงบประมาณ ในช่วง 5 เดือนแรกของปีงบประมาณ 68 (เดือน ต.ค. 67 - ม.ค. 68) พุ่งสูงถึง 1.15 ล้านล้านดอลลาร์สหรัฐ โดยเฉพาะในเดือน ก.พ. 68 ซึ่งเป็นเดือนแรกของการทำหน้าที่บริหารประเทศแบบเต็มเดือนของ ปธน.โดนัลด์ ทรัมป์ มีการขาดดุลกว่า 3.07 แสนล้านดอลลาร์สหรัฐ ขาดดุลเพิ่มขึ้นถึง 4.0% (YoY) แม้ว่ารายรับของภาครัฐจะเพิ่มขึ้นถึง 9.0% (YoY) โดยมีสาเหตุหลักมาจากรายจ่ายสำหรับดอกเบี้ยหนี้ประกันสังคม และสวัสดิการด้านการดูแลสุขภาพพุ่งขึ้นสำหรับภาพรวมในปีงบประมาณนี้ รายรับรวมภาครัฐเพิ่มขึ้นเพียง 2.0% (YoY) ขณะที่รายจ่ายเพิ่มขึ้นถึง 13.0% (YoY) สะท้อนให้เห็นว่ารัฐบาลยังคงไม่มีความคืบหน้าในการควบคุมปริมาณหนี้ที่เพิ่มสูงขึ้นอย่างรวดเร็ว ซึ่งปัจจุบัน สหรัฐฯ กำลังกู้ยืมเงินเฉลี่ย 8 พันล้านดอลลาร์สหรัฐต่อวัน

จีน



สมาคมผู้ผลิตยานยนต์แห่งประเทศจีน เปิดแผนการผลิตยานยนต์พลังงานใหม่ (NEV) ในเดือน ก.พ. 68 เพิ่มขึ้นกว่า 91.5% (YoY) อยู่ที่ 8.88 แสนคัน ขณะที่ยอดจำหน่ายเพิ่มขึ้น 87.1% (YoY) อยู่ที่ 8.92 แสนคัน และคิดเป็นสัดส่วน 41.9% ของยอดจำหน่ายยานยนต์ใหม่ทั้งหมด ทั้งนี้ ในรายงานยังระบุว่า จีนได้มีการเปิดแพลตฟอร์มประกันภัยสำหรับยานยนต์พลังงานใหม่ ซึ่งได้คุ้มครองยานยนต์พลังงานใหม่ 1.14 แสนคัน เพื่อส่งเสริมกระแสการเติบโตอันรวดเร็วของยานยนต์พลังงานใหม่ และเป็นไปตามแนวปฏิบัติแก้ไขปัญหและเสริมสร้างความเชื่อมั่นของผู้บริโภค ทั้งนี้ นายเฉิน ชื่อหัว รองเลขาธิการสมาคมผู้ผลิตยานยนต์แห่งประเทศจีน ให้ความเห็นว่าอุตสาหกรรมยานยนต์ของจีน จะยังคงเติบโตอย่างต่อเนื่อง โดยได้แรงหนุนจากการดำเนินมาตรการส่งเสริมการบริโภค อาทิ โครงการซื้อขายแลกเปลี่ยน (trade-in) สินค้าอุปโภคบริโภค

สหราชอาณาจักร



สถาบันผู้สำรวจอสังหาริมทรัพย์แห่งสหราชอาณาจักรเปิดเผยว่า ตลาดที่อยู่อาศัยของสหราชอาณาจักรส่งสัญญาณชะลอตัวรุนแรงในรอบ 1 ปี โดยตุลราคาบ้านสุทธิ เมื่อเดือน ก.พ. 68 ที่ผ่านมา ลดลงอยู่ที่ +11 จากระดับ +21 ในเดือน ม.ค. 68 ต่ำกว่าระดับที่ได้คาดการณ์ไว้ โดยการชะลอตัวครั้งนี้มีสาเหตุมาจากการสิ้นสุดมาตรการทางภาษี รวมถึงความกังวลที่มีต่อแรงกดดันด้านเงินเฟ้อจากความไม่แน่นอนของเศรษฐกิจโลก ที่มีแนวโน้มทวีความรุนแรงเพิ่มมากขึ้นหลังจากที่ ปธน.ทรัมป์ ขึ้นดำรงตำแหน่ง ปธน.สหรัฐฯ อย่างไรก็ตาม หัวหน้านักเศรษฐศาสตร์จากสถาบันผู้สำรวจอสังหาริมทรัพย์แห่งสหราชอาณาจักร คาดว่า ในช่วงอีกประมาณ 2-3 เดือนข้างหน้า กิจกรรมการขายและราคาอสังหาริมทรัพย์มีแนวโน้มที่จะฟื้นตัวขึ้น

10 – 14 มีนาคม 2568

ไทย

นายพิชัย นริพทะพันธุ์ รัฐมนตรีว่าการกระทรวงพาณิชย์ เปิดเผยผลการประชุมร่วมกับภาครัฐและเอกชนเกี่ยวกับแผนบริหารจัดการผลไม้ปี 68 ตามข้อสั่งการนายกรัฐมนตรีที่ให้เตรียมมาตรการรองรับปัญหาผลผลิต พร้อมกับส่งเสริมการบริโภคภายในประเทศและขยายตลาดส่งออก โดยมี 7 มาตรการ 25 แผนงาน ครอบคลุมตั้งแต่การผลิต การตลาดในประเทศ การส่งออก การแปรรูป และการอำนวยความสะดวกทางการค้า ซึ่งตั้งเป้าที่จะระบายผลไม้ปริมาณ 950,000 ตัน เพื่อรักษาเสถียรภาพด้านราคา

สภาอุตสาหกรรมแห่งประเทศไทยรายงานดัชนีความเชื่อมั่นภาคอุตสาหกรรม เดือน ก.พ. 68 อยู่ที่ระดับ 93.4 เพิ่มขึ้นจากระดับ 91.6 ในเดือนก่อนหน้า ขณะที่ดัชนีความเชื่อมั่นคาดการณ์ 3 เดือนข้างหน้าอยู่ที่ระดับ 97.6 เพิ่มขึ้นจากระดับ 96.2 เมื่อเดือนก่อนหน้า โดยมีปัจจัยสนับสนุน คือ การลดอัตราดอกเบี้ยนโยบายที่จะช่วยลดต้นทุนทางการเงินและเสริมสภาพคล่อง และมาตรการกระตุ้นเศรษฐกิจของภาครัฐ อย่างไรก็ตาม ภาคอุตสาหกรรมยังคงมีปัจจัยท้าทายจากสงครามการค้า และการหดตัวของการส่งออกรถยนต์

ญี่ปุ่น

กระทรวงเกษตรมีแผนจะเพิ่มปริมาณส่งออกข้าวจาก 45,000 ตันในปี 2567 เป็น 350,000 ตันในปี 2573 หรือเพิ่มขึ้นเกือบ 8 เท่าของปริมาณส่งออกในปัจจุบัน เพื่อแก้ไขปัญหาการขาดแคลนข้าวและราคาที่สูงขึ้นอย่างรวดเร็วในบางปีที่เป็นผลจากการลดพื้นที่เพาะปลูกข้าวอย่างต่อเนื่อง กระทรวงเกษตรจึงมีแผนที่จะขยายกำลังการผลิตข้าวเพื่อการส่งออก และเพื่อใช้เป็น “วาล์วปรับสมดุล” ในกรณีที่เกิดปัญหาขาดแคลนข้าวภายในประเทศ

เกาหลีใต้

กระทรวงอุตสาหกรรมเตรียมออกมาตรการตอบโต้การขึ้นภาษีนำเข้าเหล็กและอะลูมิเนียมของสหรัฐฯ ภายในเดือน มี.ค. 68 เพิ่มความเข้มงวดของการตรวจสอบสินค้านำเข้าและการเฝ้าระวังการทุ่มตลาดอย่างไม่เป็นธรรม ทั้งนี้ มาตรการตอบโต้ฯ จะไม่บังคับใช้เฉพาะกับสินค้านำเข้าจากสหรัฐฯ เท่านั้น แต่จะรวมถึงสินค้าจากประเทศที่ดำเนินมาตรการดังกล่าวด้วย เช่น อินเดีย และ EU อย่างไรก็ตาม รัฐบาลจะพยายามเจรจาให้สหรัฐฯ ทบทวนมาตรการดังกล่าว

อาเซียนอัปเดต

อินโดนีเซีย

อินโดนีเซียและเวียดนามตกลงที่จะยกระดับความสัมพันธ์เป็นหุ้นส่วนทางยุทธศาสตร์ โดยประธานาธิบดีอินโดนีเซีย (นาย Prabowo Subianto) และเลขาธิการพรรคคอมมิวนิสต์เวียดนาม (นายโต เลียม) ได้หารือความร่วมมือด้านเศรษฐกิจและการป้องกันประเทศ ในคราวที่ผู้นำทั้ง 2 ประเทศ ได้ประชุมหารือ ณ กรุงจาการ์ตาเพื่อฉลองการครบรอบ 70 ปี ของการสถาปนาความสัมพันธ์ทางการทูต

มาเลเซีย

มาเลเซียเตรียมให้แรงงานต่างชาติจำนวน 2.5 ล้านคน จ่ายเงินสมทบเข้ากองทุนบำเหน็จบำนาญแห่งชาติในอัตรา 2% ของเงินเดือน และกำหนดให้นายจ้างต้องจ่ายเงินสมทบจำนวนเท่ากัน เพื่อรักษาสมดุลและส่งเสริมการจ้างงานท้องถิ่น โดยวุฒิสมาชิก Datuk Seri Amir กล่าวหาว่า หากไม่มีมาตรการนี้ การจ้างแรงงานต่างชาติจะมีค่าใช้จ่ายถูกกว่าการจ้างแรงงานท้องถิ่น

สิงคโปร์

สิงคโปร์หวังว่า AI จะช่วยดูแลประชากรผู้สูงอายุที่กำลังเพิ่มขึ้นอย่างรวดเร็ว โดยภายในปี 73 ชาวสิงคโปร์ประมาณ 25% จะมีอายุ 65 ปีขึ้นไป และคาดการณ์ว่าจะต้องจ้างพยาบาลและเจ้าหน้าที่ดูแลผู้ป่วยประมาณ 6,000 คนต่อปี ซึ่ง AI จะเข้ามามีบทบาทอย่างมากในการดูแลผู้สูงอายุ ทั้งการช่วยงานแพทย์เพื่อดูแลอาการที่ไม่รุนแรง และช่วยการบริหารงาน

ฟิลิปปินส์

ผู้ว่าการธนาคารกลางฟิลิปปินส์ (นาย Eli Remolona) เปิดเผยว่าธนาคารกลางฯ จะปรับลดอัตราดอกเบี้ยนโยบายลงอีกเล็กน้อย หากไม่มีเรื่องเหนือความคาดหมายทางเศรษฐกิจเกิดขึ้น ธนาคารกลางฯ มีมุมมองนโยบายการเงินอยู่ในวัฏจักรผ่อนคลาย และจะมุ่งเป้าไปที่การรักษาสมดุลระหว่างการควบคุมเงินเฟ้อและการเติบโตทางเศรษฐกิจ ตลอดจนจะเฝ้าระวังสกุลเงินที่มีการเคลื่อนไหวมากเกินไป

กัมพูชา

สภาเพื่อการพัฒนาแห่งชาติกัมพูชา (CDC) รายงานว่า ในช่วง 2 เดือนแรกของปี 68 ได้อนุมัติโครงการลงทุน 104 โครงการ มูลค่ากว่า 1,069 ล้านดอลลาร์สหรัฐฯ โดยมีโครงการสำคัญ ได้แก่ ผลิตอุปกรณ์อิเล็กทรอนิกส์ ประกอบจักรยานยนต์และจักรยานยนต์ไฟฟ้า สิ่งทอ โรงงานเหล็ก แปรรูปผลไม้ และโรงแรมหรู คาดว่าจะสนับสนุนการจ้างงานภายในประเทศกว่า 71,000 ตำแหน่ง

สปป.ลาว

สปป.ลาวตั้งเป้าขยายการส่งออกมันสำปะหลังไปประเทศเพื่อนบ้านมากขึ้น โดยมีเงินเป็นตลาดส่งออกหลัก ชาวนาหันมาปลูกมันสำปะหลังเพิ่มขึ้นตามความต้องการที่เพิ่มขึ้น อย่างไรก็ตาม โรงงานแปรรูปมันสำปะหลังของ สปป.ลาวสามารถผลิตได้เพียง 1 ล้านตันต่อปี ซึ่งไม่เพียงพอกับความต้องการภายในประเทศที่ 3.7 ล้านตัน ทั้งนี้ เดือน ก.พ. 68 สปป.ลาวส่งออกมันสำปะหลัง 95 ล้านดอลลาร์สหรัฐฯ

เมียนมา

พลเอก มิน อ่อง หล่าย นายกรัฐมนตรีและประธานสภาบริหารแห่งรัฐ ได้หารือกับผู้ว่าการแคว้นโนโวซีบีร์สค์ระหว่างการเดินทางเยือนรัสเซีย เพื่อส่งเสริมความร่วมมือทวิภาคี ทั้งในด้านการค้า การท่องเที่ยว คมนาคม สาธารณสุข และการศึกษา รวมถึงการเปิดเที่ยวบินตรงเส้นทางเมียนมา-แคว้นโนโวซีบีร์สค์ และการเปิดสถานกงสุลใหญ่เมียนมาประจำแคว้นดังกล่าว

เวียดนาม

ธนาคารโลกคาดการณ์การเติบโตทางเศรษฐกิจเวียดนาม ปี 68 และปี 69 ที่ 6.8% และ 6.5% (YoY) ตามลำดับ จากการฟื้นตัวของการส่งออกตามความต้องการสินค้าเทคโนโลยีที่เพิ่มขึ้น และการใช้จ่ายของภาครัฐในการลงทุนพัฒนาโครงสร้างพื้นฐาน การคมนาคม และพลังงาน อย่างไรก็ตาม เศรษฐกิจเวียดนามยังมีปัจจัยเสี่ยงจากความผันผวนของการค้าโลก



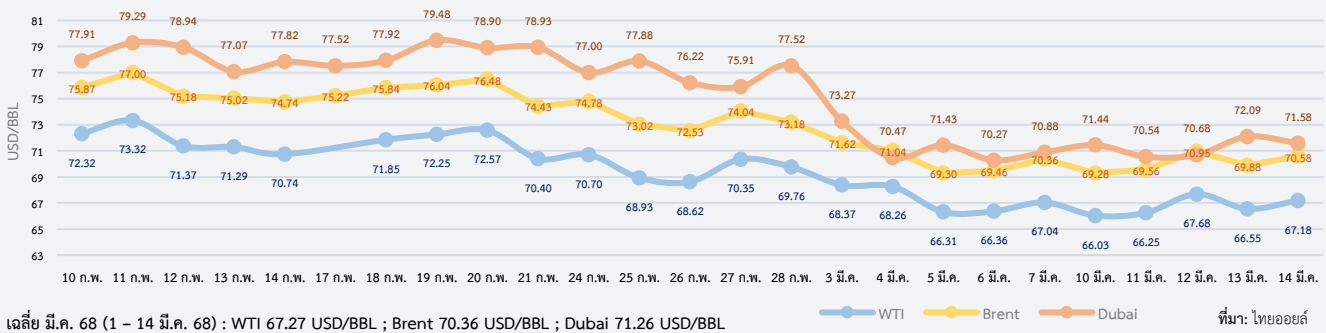
สรุปสถานการณ์ราคาน้ำมันดิบ

ราคาน้ำมันดิบผันผวน โดยมีปัจจัยกดดันสำคัญจากความกังวลเกี่ยวกับการชะลอตัวของอุปสงค์น้ำมันในตลาดโลกและความไม่แน่นอนจากการขึ้นภาษีนำเข้าของสหรัฐฯ ขณะที่อุปทานน้ำมันมีแนวโน้มเพิ่มขึ้น อย่างไรก็ตาม ราคามีแรงผลักดันจากข้อมูลอัตราเงินเฟ้อสหรัฐฯ รวมถึงมาตรการคว่ำบาตรอิหร่านที่เข้มงวดขึ้น ราคาน้ำมันดิบเวสต์เท็กซัส (WTI) เฉลี่ยรายสัปดาห์อยู่ที่ 66.74 USD/BBL เบรินท์ (Brent) เฉลี่ยอยู่ที่ 70.05 USD/BBL และดูไบ (Dubai) เฉลี่ยอยู่ที่ 71.27 USD/BBL ราคามีแรงกดดันจากความกังวลเกี่ยวกับการชะลอตัวของอุปสงค์น้ำมันในตลาดโลก โดยเฉพาะจากข้อมูลดัชนีราคาผู้บริโภค (CPI) และดัชนีราคาผู้ผลิต (PPI) ของจีนที่สะท้อนแนวโน้มภาวะเงินฝืดในประเทศผู้นำเข้าน้ำมันรายใหญ่ที่สุดของโลก ประกอบกับความไม่แน่นอนจากการขึ้นภาษีนำเข้าของสหรัฐฯ ที่อาจส่งผลกระทบต่อเศรษฐกิจและความต้องการใช้น้ำมันทั่วโลก ขณะที่อุปทานน้ำมันมีแนวโน้มเพิ่มขึ้นจากการเพิ่มกำลังการผลิตน้ำมันตามแผนเดิมของกลุ่ม OPEC+ ในเดือน เม.ย. 68 อย่างไรก็ตาม ราคามีแรงผลักดันจากข้อมูลอัตราเงินเฟ้อสหรัฐฯ ที่ต่ำกว่าที่คาด ซึ่งอาจกระตุ้นแนวโน้มความต้องการใช้น้ำมัน รวมถึงการที่สหรัฐฯ เพิ่มความเข้มงวดในมาตรการคว่ำบาตรอิหร่าน ซึ่งอาจกระทบต่ออุปทานโลกบางส่วน

แนวโน้มราคาน้ำมันดิบ 17 – 21 มี.ค. 68

ตลาดน้ำมันดิบมีแนวโน้มผันผวนต่อเนื่อง จากความกังวลด้านความไม่สมดุลระหว่างอุปสงค์และอุปทานน้ำมันดิบในตลาดโลก เนื่องจากสภาพเศรษฐกิจโลกยังมีความไม่แน่นอนจากปัจจัยต่าง ๆ ขณะที่การผลิตน้ำมันมีแนวโน้มขยายตัว สอดคล้องกับที่สำนักงานสารสนเทศด้านพลังงานสหรัฐฯ (EIA) คาดการณ์ว่าอุปทานน้ำมันทั่วโลกอาจสูงกว่าความต้องการในปี 68 นี้ โดยมีปัจจัยจากการปรับลดคาดการณ์การเติบโตของอุปสงค์

ความเคลื่อนไหวราคาน้ำมันดิบ



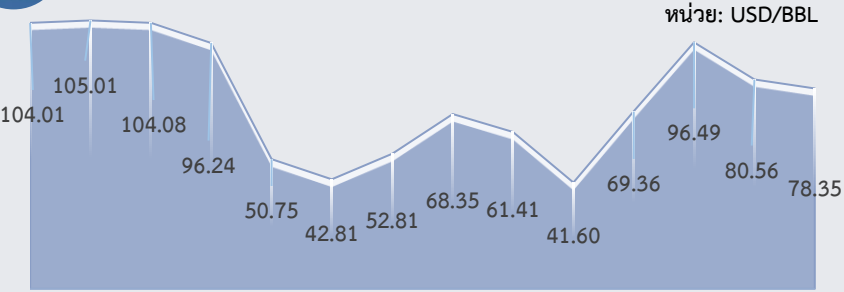
เฉลี่ย มี.ค. 68 (1 – 14 มี.ค. 68) : WTI 67.27 USD/BBL ; Brent 70.36 USD/BBL ; Dubai 71.26 USD/BBL

	ม.ค.	ก.พ.	มี.ค.	เม.ย.	พ.ค.	มิ.ย.	ก.ค.	ส.ค.	ก.ย.	ต.ค.	พ.ย.	ธ.ค.	เฉลี่ย
Dubai	80.23	81.94	78.34	82.98	74.99	74.65	80.30	86.34	92.89	89.61	83.32	77.04	81.89
2567	78.93	80.73	84.00	89.17	84.38	82.70	83.91	77.43	73.37	74.67	72.49	73.13	79.59
2568	80.28	77.94	71.27*										76.50
YoY	1.72	-3.46	-15.16										-3.88

หมายเหตุ: * ราคาเฉลี่ยวันที่ 1 – 14 มี.ค. 68 ที่มา: ธนาคารโลก, ไทยออยล์



ราคาน้ำมันดิบเฉลี่ยรายปี (เฉลี่ย WTI Brent และ Dubai)



ที่มา: ธนาคารโลก, ไทยออยล์ ประมวลผลโดย สนค.

ประมาณการราคาน้ำมันดิบ

Crude Oil	2568	2569
WTI	70.68	64.97
Brent	74.22	68.47

ที่มา: WTI และ Brent (สำนักงานสารสนเทศด้านพลังงานสหรัฐฯ: EIA) ประมาณการ ณ 11 มี.ค. 68

EIA ปรับเพิ่มประมาณการราคา WTI และ Brent ปี 69 จากการประมาณการเมื่อ 11 ก.พ. 68

ความเคลื่อนไหวของราคาทองคำรายสัปดาห์

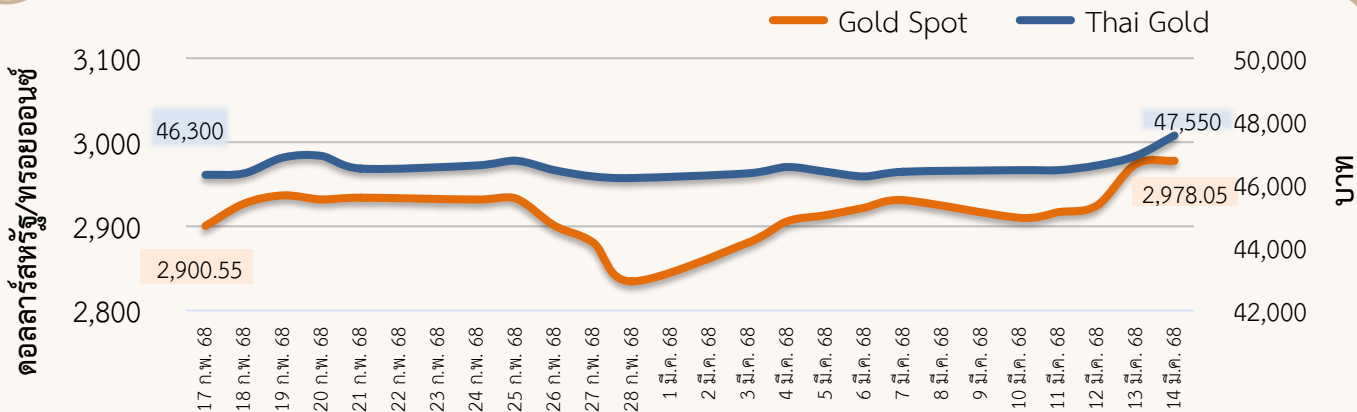
ราคาทองคำเพิ่มขึ้น ราคาทองคำโลกเฉลี่ยอยู่ที่ 2,940.80 ดอลลาร์สหรัฐ/ทรอยออนซ์ เพิ่มขึ้นจากสัปดาห์ที่ผ่านมา 1.0% ในขณะที่ราคาทองคำแท่งของไทยเฉลี่ยอยู่ที่ 46,790 บาท เพิ่มขึ้นจากสัปดาห์ที่ผ่านมา 0.9% จากปัจจัยสำคัญ ดังนี้

1) ความกังวลเกี่ยวกับมาตรการภาษีศุลกากรของประธานาธิบดีโดนัลด์ ทรัมป์ ยังคงเป็นปัจจัยหนุนการซื้อทองคำในฐานะสินทรัพย์ปลอดภัย นักลงทุนมีความกังวลเพิ่มมากขึ้นจากประเด็นสงครามการค้าที่จะขยายตัวและมีแนวโน้มที่จะเพิ่มความรุนแรงมากขึ้นทั้งในยุโรป จีน แคนาดา และเม็กซิโก จากการดำเนินนโยบายกำแพงภาษีตอบโต้ของสหรัฐฯ ขณะที่ประธานาธิบดีทรัมป์ยังคงส่งสัญญาณเดินทางแผนการด้านภาษีศุลกากรตอบโต้ประเทศคู่ค้าที่ได้ดุลการค้าจากสหรัฐฯ เพิ่มมุมมองเชิงลบต่อเศรษฐกิจและตลาดการเงินของสหรัฐฯ ก่อให้เกิดการเร่งเทขายสินทรัพย์เสี่ยงในสหรัฐฯ และกระตุ้นการซื้อสินทรัพย์ปลอดภัยเพิ่มมากขึ้น โดยในวันพฤหัสบดีที่ 13 มี.ค. 68 ราคาทองคำปรับตัวขึ้นทำจุดสูงสุดใหม่ (All Time High) ที่ระดับ 3,004 ดอลลาร์สหรัฐ/ออนซ์ ทั้งนี้ โกลด์แมน แซคส์ ชูว่า ประเด็นด้านภาษีศุลกากรของสหรัฐฯ อาจทำให้ราคาทองคำปรับตัวขึ้นสู่ระดับสูงสุดที่ 3,300 ดอลลาร์สหรัฐ/ออนซ์ ในปีนี้

2) นักลงทุนเพิ่มความหวังว่าธนาคารกลางสหรัฐฯ (Fed) จะปรับลดอัตราดอกเบี้ย 3 ครั้งในปี นี้ จากการเปิดเผยตัวเลขดัชนีราคาผู้บริโภค (CPI) และดัชนีราคาผู้ผลิต (PPI) ของสหรัฐฯ พบว่าดัชนี CPI และ PPI เดือน ก.พ. ต่างชะลอตัวลงมากกว่าที่คาดการณ์ไว้ เช่นเดียวกับตัวเลขการจ้างงานนอกภาคเกษตร (Non-Farm Employment) ทำให้ตลาดประเมินว่าเศรษฐกิจสหรัฐฯ จะมีแนวโน้มชะลอตัวลง นักลงทุนจึงคาดการณ์ว่า Fed จะมีการปรับลดอัตราดอกเบี้ย ซึ่งเป็นปัจจัยบวกต่อราคาทองคำ จากข้อมูลของ CME Group นักลงทุนคาดว่า Fed จะปรับลดดอกเบี้ยในปี 3 ครั้ง ซึ่งมากกว่าคาดการณ์เดิม โดยคาดว่าจะปรับลดดอกเบี้ยในช่วงเดือน มิ.ย. ก.ย. และ ธ.ค.

3) คาดการณ์ราคาทองคำโลกในสัปดาห์หน้า จะปรับตัวอยู่ในช่วง 2,897 - 2,985 ดอลลาร์สหรัฐ/ทรอยออนซ์ ปัจจัยที่ควรติดตาม อาทิ ดัชนียอดขายปลีกพื้นฐานของสหรัฐฯ (Core Retail Sales) เดือน ก.พ. การแถลงการณ์นโยบายการเงินจากธนาคารกลางญี่ปุ่น แถลงการณ์ของคณะกรรมการกำหนดนโยบายการเงิน (FOMC) ธนาคารกลางสหรัฐฯ และจำนวนผู้ขอรับสวัสดิการว่างงานรายสัปดาห์ เป็นต้น

ความเคลื่อนไหวของราคาทองคำรายวัน



ที่มา: CEIC สมาคมค้าทองคำ YLG group MTS GOLD Ausiris Gold และอ้างอิงแหล่งประมวลผลโดย สกค.

ความเคลื่อนไหวของราคาทองคำรายเดือน

*ราคาเฉลี่ยตั้งแต่วันที่ 1-14 มี.ค. 68 หน่วย: ดอลลาร์สหรัฐ/ทรอยออนซ์

ทองคำโลก	ม.ค.	ก.พ.	มี.ค.	เม.ย.	พ.ค.	มิ.ย.	ก.ค.	ส.ค.	ก.ย.	ต.ค.	พ.ย.	ธ.ค.	เฉลี่ย
2566	1,899	1,855	1,913	2,000	1,990	1,943	1,949	1,920	1,917	1,913	1,985	2,029	1,943
2567	2,034	2,023	2,161	2,330	2,352	2,326	2,395	2,468	2,567	2,690	2,651	2,638	2,386
2568	2,705	2,895	2,926*										2,842
%YoY	33.0	43.1	35.4										19.1

หน่วย: บาท

ทองคำไทย	ม.ค.	ก.พ.	มี.ค.	เม.ย.	พ.ค.	มิ.ย.	ก.ค.	ส.ค.	ก.ย.	ต.ค.	พ.ย.	ธ.ค.	เฉลี่ย
2566	29,764	29,835	31,030	32,313	32,157	32,034	31,855	31,735	32,431	32,939	33,232	33,636	31,913
2567	33,789	34,279	36,681	40,514	40,654	40,335	40,900	40,580	40,429	42,400	43,217	42,648	39,702
2568	43,711	46,228	46,590										45,509
%YoY	29.4	34.9	27.0										14.6

